

PAOLUCCI AUTOCOMPONENTI

di Paolucci Alfredo

Tel. 339 724 22 31 Fax: 0184 055 306

www.paolucciaalfredo.it

info@paolucciaalfredo.it

L I S T I N O - 2009/2010

PARTE della produzione è italiana.

PARTE ARTICOLI (stampi) SONO IN VENDITA

PRODOTTO ALTERNATIVO A ORIGINALE & ADATTABILE

CODICE	DESCRIZIONE	MISURE	MATERIALE	PREZZO
--------	-------------	--------	-----------	--------

PARTICOL - RARITA'

	MARMITTA INOX HARLEY DAVIDSON	sp. 1mm	n	1580
	MARMITTA " T. MAX YAMAHA- 2010	sp. 1mm		950
	COPRICILINDRO VESPA 50 -125 CC		C	180
	TELAIO BICI (da corsa)FULL CARBON monoscocca 1040 gr.		C Autoclave	680
	TELAIO BICI (M B)FULL CARBON 1640 gr.		C Autoclave	580
	TERMINALI MARMITTE IN CARBONIO		C	120

V A R I E

LEVA FRENO A MANO (con pompa)		C	650
CRUSCOTTO Peugeot 205 - Peugeot 306 - Lancia DELTA - CLIO R 3		C	750
ESTRATTORE ARIA post FIAT NUOVA 500 ABARTH		C Autoclave	380
SPOILER anteriore FIAT NUOVA 500 ABARTH		C Autoclave	240
CORNICE CRUSCOTTO FIAT NUOVA 500 ABARTH		C	180
Colonnette competizione subaru			4
Colonnette competizione fiat			1,9
Dadi competizione			1,5
Colonnette competizione stradali			Cad. 1,9
Dadi competizione stradali			Cad. 1,4
Leva freno a mano verticale			135
Leva freno a mano verticale doppia pompa			
Pompa freno con raccordi			89
TUBO FLESSIBILE RAFF. FRENI adatto filtro r3 - Twingo r2	Diam 75 // 100		al mt netto 45
CONNETTORE sgancio rapido freni STAUBLI titanio (M 66--F 51)			netto 118
REGOLATORE PRESSIONE BENZ. 10 BAR			netto 220
TUBO benzina krontec			netto 16,9
TUBO freni "			netto 11

CATALIZZATORI

CATALIZZATORE 55/60 OMOLOG. ACI CSAI 100 celle	55 // 60		480
CATALIZZATORE 60 OMOLOG. ACI CSAI Mitsubishi / Subaru	60		560
CATALIZZATORE 70/80 OMOLOG. ACI CSAI 100 celle	70 // 80		600
CATALIZZATORE 60 R O S I OMOLOG. F I A 100 celle	60		
CATALIZZATORE H J S omologato FIA . 2000 CC.(Tubo diam. 60)	90 95 0058		530

	CATALIZZATORE SPORTIVO 200 CELLE	stradale			400
1260 / 60	CATALIZZATORE MITSUBISHI 100 CELLE				525

ANTICALORE BIADDESIVO

	LASTRA taflex- (ALLUM. TESSUTO) ANTICALORE		mt 2 x 1		124
	CUFFIA CATALIZZATORE ANTICALORE PROTEZIONE				48
	PANNELLO TESSUTO ANTICAL. BIADESIVO ALLUM.				al mt. 35
	PANNELLO TESSUTO ANTICALORE	ALLUM - CATRAM.- 500 g°			65
	NASTRO (x collettori) -VERMLITE- 50X1--5mm L.15Mt.antical. 1000 g°				al rotolo 134

VOLANTI

	VOLANTI 2/3 Razze pelle/scam calice/piatti			Netto	89
	VOLANTI 2/3 Razze pelle/scam calice/piatti RECLAMIZZATI (nome pilota)			Netto	115
	VOLANTI 2/3 RAZZE in CARBONIO AUTOCLAVE omologati		C autoclave	Netto	250
	POMELLI leva cambio			Netto	36

SILENZIATORI (Barilotti)

	BARILOTTI 120X400 "d st-- tondo inox ALO -63		n	NT	75
	BARILOTTI 180X400 ovale ALO - 63		n	NT	95
	BARILOTTI 220X400 ovale		n	NT	110
	TERMINALINI CON RICCIOLO inox				46

LANA FILATO (Insonorizzante per marmitte)

RETE INOX- MARMITTE ((100 X 25 EURO 8))	50 x 25		Netto	4,5
LANA FILATO-- , TEX 650°			Busta netto	8,5
LANA FILATO-- VETRO ,, E T E ,, 1000°			Busta netto	9,5
K I T - CONFEZ. LANA FILATO MISTO CON --TEX-- ETE--TESSUTO--CON RETE INOX--1000°			Conf. Netto	75
LANA TESSUTO-- PANNO blackleve OLTRE 1000° (Adatto anche MOTO)	mt. 1 x 0,50		Netto	48

LASTRE KEVLAR-CARBONIO

LASTRE KEVLAR RESINATO	200 x 100	K R		220
LASTRE KEVLAR CARBONIO		K C		330
LASTRE KEVLAR CON STRATO ROSA (PEUGEOT S 2000)	200 x 100			330
LASTRA KEVLAR AUTOCLAVE (F ONE)	200 x 100	C Autoclave		480
LASTRE CARBONIO spessori vari	Al mt. Q	R		140
LASTRE CARBONIO al M.Q spessori vari autoclave	Al mt. Q	C		185
LASTRE CARBONIO AUTOCLAVE (F ONE) 200X100		C		780

PEDANE CAVALLETTI

PEDANE SOLLEVAMENTO ALLUMINIO RECLAMIZZATE	mm 08	netto		480
CAVALLETTI SOLLEVAMENTO INOX		X		750
CAVALLETTI SOLLEVAMENTO FERRO		F		480
CRİK RAPIDO maggiolino		netto		149

F A R I

FARO mextel H3 rally		LISTINO		135
CORNICE FARO IN CARBONIO		C		85

	FARO WESEN		n	85
	FARO I P F D. 180		n	120
	FARO PIA DIA 200		n	120
	FARO PIA D 150		n	105
	FARO 3 fiss. Viti diam.140			48
	FARO OSCAR diam.180 /// SUPEROSCAR diam 218			140
	FARO tipo HELLA rally	Diam 200		92
	CABLAGGIO X FANALIERA CAVI ARGENTO per lamp. XENO		n	178
	CABLAGGIO X FANALIERA CAVI ARGENTO		n	158
	KIT GHIERA MONT. PIA			62
	Ricettacolo fiss. Per vite cornice faro			2
	CAM LOCK FISS. SCORREVOLE			4,9

L A M P A D E xenon

PVXENON	K I T LAMPADINE + CENTRALINE slim XENON H1-H3 6000K -- (35w o 55 w)			120
	LAMPADE "			36

V A R I E

9.942.236	FASCETTE 200x2,5 CONF. 100 PZ. -- 994.2235 CONF. 1000 PZ.		LIST X 100 PZ	2,7
	FASCETTE 290X3,6 CONF. 100 PZ. -- 994.2245 CONF. 500 PZ.		LIST X 100 PZ	
994.22.61	FASCETTE 200X4,8 CONF. 100 PZ. -- 994.22.60 CONF. 1000 PZ.		LIST X 100 PZ	4,2
994.22.80	FASCETTE 290X4,8 CONF. 100 PZ.		LIST X 100 PZ	5'4
9.942.290	FASCETTE 360X4,8 CONF. 100 PZ.		LIST X 100 PZ	7'4
PVE238C3	Coperchio Batteria	260x110x235	C	150

PVT36C3	Coperchio Batteria	200x250x260	C	130
PVE04C3	Coppia Specchietti Retrovisori (Regolaz. Manuale)		C	220
PVE114C3	Copri Rollbar	1000	C	45
				<i>mitsubishi</i>
PVCFMC3	Cover tubo leva freno a mano per CLIO R 3	L1000 Dia 25	C	80
PVDIFF	Diffusori Aria		VTR	20,5
PVPR01AL3	Fissaggio Ruota di Scorta Alluminio		AL	25
	TETTUCCIO APRIBILE adattabile		VTR	140
	TETTUCCIO APRIBILE adattabile		C Autoclave	280
PVLC50X20C3	Lastra Carbonio 500X200mm Sp.2mm		C	40
	Porta Avvitatore		C	110
PVE135C3	Porta Batteria 2 Pezzi	250x160x100	C	100
PVE161CKC3	Porta Batteria	200x200x100	KC	120
PVE20CC3	Porta Batteria	165x185x265	C	130
	Porta Batteria	165x185x265	KC	130
PVE20CKC3	Porta Batteria	185x165x265	KC	100
PVH15C3	Porta Bottiglia		C	35
PVE118C3	Porta Caschi Doppio con attacco Rollbar		C	130
	Porta CASCHI Doppio con attacco Rollbar		C Autoclave	280
PVH16C3	Porta Cellulare		C	30
PVE149CKC3	Porta chiave per ruota		KC	35
PVB46C3	Porta Contenitori Olii	220x110x170	C	160
PVE195C3	Porta Coralba da portiera		C	100
PVE11C3	Porta Cronometro da portiera		C	45
	Porta Cronometro da Portiera con porta penne integrato		C	
PVH19C3	Porta Dispay .		C	30
PVH17C3	Porta Penne			20
PVB73C3	Porta Pompe Benzina con porta avvitatore		C	180
PVB32CC3	PORTARUOTA SCORTA 16 - 17 - 18		VTR	120
	PORTARUOTA SCORTA 16 -17 - 18		C autoclave	320
	Portaruota carbonio resinato		C + R	238
PVB45C3	Porta Tanica acqua	200x150x170	C	105
PVPPRBC3	Portapenne Rollbar .		C	10
PVE287R4	Specchietti Retrovisori		VTR	70
PVE166R4	Sportello Presa Aria Tetto		VTR	80
PVE205C3	Supporto Filtro Benzina		C	40
	Portapistola carbonio resinato		C R	230
	Portapistola carbonio autoclave		C autoclave	280

	Portapistola kevlar carbonio		K C	136
	Cintura 4 punti (larghe)			282
	Cintura 6 punti (larghe peugeot s.2000 colore giallenere)			420
	SEDILI supercup MOMO			440
	SEDILI wrc OMP			415
	SEDILI U OMP			498
	SEDILI comp OMP			286
	SEDILI ars OMP			363
	SEDILI alteh telato			285
	SEDILI tela resina R S		R	320
	SEDILI TOP U			450

ABARTH 124



	COLLETTORE			480
PVM53X3	LINEA marmitta completo (coll + centr.+termin)		INOX	1100
PVM53F3	LINEA marmitta completo (coll + centr.+termin)		FE	900
PVA50R4	Cofano Anteriore + coppia portafari			450
PVA52R4	Parafanghi Ant. (coppia) (GR.4)		VTR	400
PVA51R4	Parafanghi Post. (coppia) (GR.4)		VTR	380

ABARTH 131



	COLLETTORE 16 V		FE	430
--	-----------------	--	----	-----

	COLLETTORE inox 16V		INOX	680
	COLLETTORE inox 8 V		INOX	
PVM253X3	Linea marmitta completo (coll + centr.+termin) Inox		INOX	1100
PVM253F3	Linea marmitta completo (coll + centr.+termin)		FE	900
PVE192R4	Alettone Posteriore da tetto GR.4		VTR	130
PVE185R4	Cofano Ant. GR.4		VTR	420
PVE186R4	Cofano Post. GR.4		VTR	350
PVE188R4	Coppia Parafanghi Post. GR.4		VTR	740
PVE189R4	Mascherina Anteriore Fari GR.4		VTR	220
PVE187R4	Parafanghi Anteriori(coppia) GR.4		VTR	560
PVE190R4	Paraurti Posteriore GR.2 o GR.4		VTR	80
PVE275R4	Portiere Ant. (coppia)		VTR	740

147CUP



PVC147R4	Cofano Anteriore		VTR	300
PVA13R4	Consolle <i>Totem centrale</i>		VTR	120
PVA14R4	Plancia Cruscotto Completa		VTR	220
PVA06R4	Spoiler sottoparaurti Anteriore		VTR	150
PVA19R4	Spoiler Posteriore		VTR	190

156 S2000 (& 155 GTA)



PVC13R4	Paraurti Anteriore		VTR	430
PVC13C3	Paraurti Anteriore		KC	430
PVC14R4	Paraurti Posteriore		VTR	390
PVC14K4	Paraurti Posteriore		K	390
PVC14C3	Paraurti Posteriore		KC	390
PVC11R4	Presca Aria Freni		VTR	70
PVC12R4	Presca Aria Freni		VTR	70
PVC10K4	Spoiler sottoparaurti Anteriore		K	180
PVC10C3	Spoiler sottoparaurti Anteriore		KC	180

AUDI GR B



	Pedana pilota autoclave nido d'ape			450
--	------------------------------------	--	--	-----

	Pedana navigatore			280
	Poggiapiedi pilota			160
	Lastra cruscotto			180
	Lastra tunnel cruscotto			90
	Ventolini estrattori aria	K C		160

AUTOBIANCHI A112



	CODOLINI GR.2			360

Mini cooper WRC



	PEDANE CARBONIO autoclave		C Autoclave	480
	COFANO ANTERIORE (completo)centrale lamiera e carbonio		L + C	2300
	PARASASSI kevlar			340
	PARAFANGHI			800
	PARAURTI ANTERIORE SUPER 2000			1640
	PARAURTI ANTERIORE W R C carbonio		C	2000
	CONVOGLIATORI ARIA paraurti ant.			340
	PARAURTI POSTERIORE W R C carbonio		C	960

M3 E36



lancia				
PVE36C3	Cappelliera		VTR	200
PVE32R4	Cofano Anteriore		VTR	300
PVE35C3	Pannelli porta (coppia) Posteriori		C	450
PVE34C3	Pannelli Porta (coppia) Anteriori		C	470
PVF11R4	Paraurti Anteriore		VTR	200
PVE33R4	Portellone Posteriore		VTR	230
PVE225R4	Portiere (coppia) Anteriori		VTR	700

M3 E46



--	--	--	--	--

PVE258R4	Allargamenti Parafanghi (coppia) Posteriori versione ETCS		VTR	190
PVE18R4	Cofano Anteriore (<i>prima serie</i>)		VTR	310
PVE24R4	Portellone Cofano Posteriore		VTR	240
PVE183R4	Parafanghi Ant. (<i>coppia</i>) ETCS		VTR	230
PVF12R4	Paraurti Anteriore		VTR	200
PVF12ETCSR4	Paraurti anteriore <i>versione ETCS.</i>		VTR	220
PVE74R4	Portiere Anteriori (coppia)		VTR	700
PVE75R4	Portiere Posteriori (coppia)		VTR	680

DS3 R3



	PEDANE		C autoclave	
	PORTAFARI fanaliera da cofano		C	470
	PORTAFARI fanaliera da cofano		VTR	270
	SPECCHIETTI laterali		C	
	SPECCHIETTI laterali		VTR	250
	PEDANE		C + R	480
	PEDANE		C autoclave	580
	PORTARUOTA		C + R	280
	Spoiler estrattore		C	NT 420
	PORTAFARI da paraurti		C autoclave	
	PORTAFARI da paraurti		VTR	280

C2



PVM30X3	Linea marmitta completo (centr.+termin)		INOX	550
PVM33F3	Linea marmitta completo (centr.+termin)		FE	490
PVMKXX3	Kat 100 Celle Diam 55-60mm			450
PVE240C3	Chiusura Laterale Rollbar (<i>matter</i>)		C	285
PVE162CC3	Cruscotto Centrale Navigatore		C	380
PVE163CC3	Cruscotto Pilota		C	160
PVE90C3	Pannelli Porta (coppia) Anteriori		C	475
PVE89C3	Pannelli Porta (coppia) Posteriori		C	430
PVE263C3	Pedana Poggiapiedi Navigatore		C	280
PVE262C3	Pedana Poggiapiedi Pilota		C	280
PVE164CC3	Porta Strumenti Centrale		C	85
PVPF12R4	Portafari da Cofano		VTR	260
PVPF12C3	Portafari da Cofano		C	430
PVE108R4	Presa Aria Tetto Parte Esterna		VTR	100
PVE108C3	Presa Aria Tetto Parte Esterna		C	170
PVE110R4	Presa Aria Tetto Parte Interna		VTR	60
PVE110C3	Presa Aria Tetto Parte Interna	Escl. 3 diffusori	C	100
PVE154CC3	Specchietti Retrovisori (<i>coppia</i>) <i>regolabile</i>		C	250

PVE154R4	Specchietti Retrovisori (coppia) <i>regolabile</i>		VTR	180

C2 R2 MAX



PVM40X3	Linea marmitta completo (centr.+ termin)		INOX	590
PVM43F3	Linea marmitta completo (centr.+ termin)		FE	520
PVMKXX3	Kat 100 Celle Diam 55-60mm			450
PVE269C3	Chiusure Laterali Rollbar (<i>coppia</i>)		C	285
PVE268C3	Coperchio Batteria (<i>modello CITROEN SPORT</i>)		C	130
PVE163CC3	Cruscotto Pilota		C	160
PVE261C3	Pannelli Porte Anteriori <i>con nido d'ape</i>		C	715
	<i>Pannelli Porte Anteriori senza nido d'ape</i>		C	500
PVE124C3	Pedana Poggiapiedi Navigatore		C	180
PVE263C3	Pedana Poggiapiedi Navigatore		C	280
PVE262C3	Pedana Poggiapiedi Pilota		C	280
PVPF33R4	Porta Fari da Cofano		VTR	280
PVE108R4	Presa Aria Tetto Parte Esterna		VTR	100
PVE108C3	Presa Aria Tetto Parte Esterna		C	170
PVE110R4	Presa Aria Tetto Parte Interna		VTR	60
PVE110C3	Presa Aria Tetto Parte Interna	<i>Escl. 3 diffusori</i>	C	100
PVE264K3	Protezioni Laterali Sottominigonne		K	200
PVE265K3	Protezioni Parafanghi Posteriori		K	180
PVE154CC3	Specchietti Retrovisori (<i>coppia</i>) <i>regolabile</i>		C	250
PVE154R4	Specchietti Retrovisori (<i>coppia</i>) <i>regolabile</i>		VTR	180

C2 S1600



	COLLETTORE -- SOLO SISTEMA PROT--			650
PVE240C3	Chiusura Laterale Rollbar (<i>coppia</i>) matter		C	285
PVE100R4	Convogliatore Aria al Filtro		VTR	90
PVE113R4	Convogliatore Aria al Radiatore		VTR	145
PVE113K3	Convogliatore Aria al Radiatore		KC	215
PVE162CC3	Cruscotto Centrale Navigatore		C	380

PVE163CC3	Cruscotto Pilota		C	160
PVE102R4	Pannelli Porta (coppia) Anteriori Passaggio Rollbar		VTR	280
PVE102C3	Pannelli Porta (coppia) Anteriori Passaggio		C	500
PVE89C3	Pannelli Porta Posteriori		C	430
PVE98R4	Parafango Anteriore DX		VTR	180
PVE99R4	Parafango Anteriore SX		VTR	180
PVE96R4	Paraurti Anteriore		VTR	230
PVE97R4	Paraurti Posteriore		VTR	210
PVE124C3	Pedana Poggiapiedi Navigatore		C	180
PVE263C3	Pedana Poggiapiedi Navigatore		C	280
PVE262C3	Pedana Poggiapiedi Pilota		C	280
PVE164CC3	Porta Strumenti Centrale		C	85
PVPF12R4	Portafari da Cofano		VTR	260
PVPF12C3	Portafari da Cofano		C	430
PVPF14R4	Portafari da Paraurti		VTR	105
PVPF14C3	Portafari da Paraurti		C	175
PVE108R4	Presca Aria Tetto Parte Esterna		VTR	100
PVE108C3	Presca Aria Tetto Parte Esterna		C	170
PVE110R4	Presca Aria Tetto Parte Interna		VTR	60
PVE110C3	Presca Aria Tetto Parte Interna	Esc 3 diffusori	C	100
PVE184R4	Protezioni Parafanghi Posteriori		VTR	150
PVE154CC3	Specchietti Retrovisori (coppia) <i>Regolabile</i>		C	250
PVE154R4	Specchietti Retrovisori (coppia) <i>Regolabile</i>		VTR	180

SAXO



DISPONIBILE MATERIALE SAXO KIT					
	COLLETTORE KIT	F.ONE		INOX	750
	Linea marmitta completo (centr. Termin)	F.ONE	Dia 70	INOX	750
PVMS0X3	Linea marmitta completo (centr.+termin)	Dia 55		INOX	550
PVMS0X3	Linea marmitta completo (centr.+termin)	Dia 60		INOX	590
PVMS3F3	Linea marmitta completo (centr.+termin)		Dia 55	FE	480
PVMS3F3	Linea marmitta completo (centr.+termin)		Dia 60	FE	550
PVMKXX3	Kat 100 Celle Diam 55-60mm				450
PVE123C3	Coppia Coperture della regolazione interna specchi			C	50
PVE143C3	Coppia Specchietti Retrovisori (Regolaz. manuale)			C	250
PVE241C3	Cruscotto Pilota			C	160
PVE07/106C3	Coppia Pannelli Porte Anteriori			C	460
PVE16C3	Pedana Poggiapiedi Navigatore			C	200
PVE28C3	Pedana Poggiapiedi Pilota			C	200
PVPF20R4	Porta Fari (coppia) da Paraurti			VTR	105
	PORTAFARI da paraurti tipo C. SPORT				290
PVPF05R4	Portafari da Cofano			VTR	140
PVPMSAXOK3	Protezione Motore Spess.5mm			K	250
PVE06KC3	Protezione Motore Spess.5-7mm			K - KC	250

GRANDE PUNTO DIESEL



MARMITTA linea completa				
PVDP16R4	Consolle Plancia Cruscotto		VTR	140
PVDP16C3	Consolle Plancia Cruscotto		C	250
PVDP17C3	Pannelli Porta Anteriori		C	470
PVDP20C3	Pedana Poggiapiedi Navigatore		C	200
PVDP19C3	Pedana Poggiapiedi Pilota		C	200

PANDA KIT



LINEA marmitta completa (centr.+termin)		Dia 60	INOX	600
PVMS4X3	LINEA marmitta completa (centr.+termin)	Dia 60	INOX	600
PVF03R4	Allargamenti Parafanghi Anteriori		VTR	170
PVF05R4	Allargamenti Paraurti Posteriore		VTR	114
PVF04R4	Allargamenti 4 Porte + Fianco		VTR	140
PVF06R4	Allargamenti Posteriori Minigonne		VTR	85
PVF13C3	Kit Aspirazione		C	600
PVPF34R4	Porta Fari da Cofano		VTR	280
PVPF34C3	Porta Fari da Cofano		C	350
PVF08R4	Presa Aria tetto (Esterna vetroresina + Interna carbonio)	Con diffusori	VTR+C	350
PVE204C3	Specchietti Retrovisori (coppia) regolabili		C	250
PVF02R4	Spoiler Anteriore Sottoparaurti		VTR	200
PVF01R4	Spoiler Posteriore		VTR	215
PVF01C3	Spoiler Posteriore		C	300

PUNTO S1600



LINEA MARMITTA -- SOLO SISTEMA PROTOTIPAZIONE--				
PVDP09R4	Specchietti Retrovisori (coppia) regolabili (vetro)		VTR	175
PVDP09C3	Specchietti Retrovisori (coppia) regolabili (vetro)		C	250
PVDP02C3	Cornice Presa Aria sul Cofano		C	50
PVDP07R4	Parafanghi Anteriori (coppia)		VTR	350
PVDP05R4	Paraurti Anteriore (Year 2005)		VTR	260
PVDP06R4	Paraurti Posteriore		VTR	260
PVDP22C3	Pedana Poggiapiedi Navigatore		C	220
PVE106C3	Presa Aria Tetto (Parte esterna)		C	200
PVE106R4	Presa Aria Tetto (Parte esterna)		VTR	130
PVDP08C3	Presa Aria Tetto (Parte interna) (Escl. Diffusori)		C	100
PVDP08R4	Presa Aria Tetto (Parte interna)	Escl. Diffusori	VTR	60
PVDP01C3	Prese Aria Freni (coppia)		C	220

PVE111AL3	Protezione Bracci <i>anteriore per paracoppa</i>		AL - K - KC	100
PVDP10C3	Protezioni Posteriori (<i>coppia</i>) <i>protezioni posteriori</i>		KC	240

NUOVA 500 ABARTH



	MARMITTA COMPLETA (solo sistema prototipazione) (essesse)			1200
	Tube sostituzione cat (solo sistema prototipazione) (essesse)			220
	PEDANE PILOTA NAVIGATORE		C autoclave	580
	coppia portafari		C	450
	Spoiler ant. Stradale		C	280
	Spoiler estrattore post. stradale		C	460
	Cover mascherina ant.		C	180
	Cover specchio		C	140

PUNTO S2000



	MARMITTA COMPLETA (solo sistema prototipazione)			
PVDP35R4	Alettone in vetroresina		VTR	450
PVDP35C3	Alettone in carbonio		C	600
PVDP33R4	Fianchi Posteriori (coppia)		VTR	600
PVDP31R4	Parafanghi Anteriori		VTR	500
	Parafanghi Ant. 2012			600
	Paraurti Ant. 2012			1100
PVDP36R4	Paraurti Anteriore Year 2009		VTR	900
PVDP30R4	Paraurti Anteriore		VTR	700
PVDP32R4	Paraurti Posteriore		VTR	380
PVPF43CC3	Portafari da Paraurti		C	500
	Portafari da cofano		C	900
PVPF43R4	Portafari da Paraurti		VTR	250
PVDP34C3	Specchietti Retrovisori (coppia) completi		KC	260
PVDP34R4	Specchietti Retrovisori (coppia) completi		VTR	200

FIAT 600



	MARMITTA CON COLLETTORE 2 tubi		FE	240

FIAT 500 F L R



	MARMITTA 1 TUBO			120
	MARMITTA 1 TUBO			140
	MARMITTA 2 TUBI ABARTH			160
	MARMITTA 2 TUBI Piccoli- MONZA			160
	CRUSCOTTO IN VETRORESINA TELATO		VTR	
	Cruscotto portastrumenti			160
	Codolini 595			230

FIAT 127



	LINEA MARMITTA COMPLETA 127 GR..2		INOX	780
	Codolini			290

FORD FIESTA R2



	FANALIERA COFANO		C autoclave	580
	FANALIERA COFANO		VTR	340

FORD FIESTA S2000



	Paraurti Ant. Fiesta s2000			850
	Paraurti Post. Fiesta s2000			750
	Portafari da cofano			300
	Parafanghi Ant. coppia			750

ESCORT COSWORTH



	DISPONIBILE ALTRO MATERIALE (ANCHE W R C)			
	Alettone posteriore			1100
PVMS5X3	Linea marmitta completo (centr. + termin)	Dia 60	INOX	890
PVMS5F3	Linea marmitta completo (centr. + termin)	Dia 60	FE	600
PVF33R4	Flap Sottoparaurti Anteriore (coppia)		VTR	150
PVF31R4	Paraurti Anteriore		VTR	430
PVF32R4	Paraurti Posteriore		VTR	400

SIERRA COSWORTH



	DISPONIBILE ALTRO MATERIALE			
PVMS6X3	Linea marmitta completo (centr.+termin)	Dia 60	INOX	890
PVMS6F3	Linea marmitta completo (centr.+termin)	Dia 60	INOX	600
PVF28R4	Kit Allargamenti Ant + Post		VTR	300
PVF30R4	Mascherina Anteriore		VTR	150
PVF25R4	Paraurti Anteriore completo di attacchi		VTR	430
PVF26R4	Paraurti Posteriore completo di attacchi		VTR	420
PVF29R4	Prese Aria Cofano		VTR	180
PVF27R4	Sottoporte (coppia)		VTR	100

CIVIC TYPE R 2000



PVMS7X3	Linea marmitta completo (centr.+termin)	Dia 60	INOX	750
PVR37C3	Cornice Cruscotto Pilota		C	120
PVE86C3	Pannelli Porte (coppia) Anteriori		C	470
PVE84C3	Pannelli Porte (coppia) Posteriori		C	445
PVE83C3	Pedana Poggiapiedi Navigatore		C	180
PVE82C3	Pedana Poggiapiedi Pilota		C	180
PVE80C3	Poggiapiede Pilota		C	55
PVE81C3	Poggiapiedi Frontale Navigatore		C	90

LANCIA STRATOS



	Collettori mm1 tig.		INOX	2200
	Collettori		FE	1200
	Portafari da cofano			240
	Coperchio portafari			140
	Presaria tetto			160
	Frontale cofano.paraf.rivest.			LIST 1600
	Rivestimento post.			LIST 1600



LANCIA 037



	DISPONIBILE ALTRO MATERIALE			
PVM037X3	Linea Collettori Dx + Sx		FE	800
PVA36R4	Alettone		VTR	285
PVA36K3	Alettone		K	425
PVA40R4	Allargamenti Porte		VTR	180
PVA34R4	Cupolino con Presa Aria (Compl. Di bocchette)		VTR	150
PVA34R4	Cupolino con Presa Aria (Compl. Di bocchette)		K	235
PVA37R4	Fianchetti Posteriori		VTR	228
PVA37K3	Fianchetti Posteriori		K	380
PVA39R4	Lama Sottoparaurti Anteriore		VTR	95
PVA32R4	Mascherina Anteriore		VTR	75
PVA28R4	Muso Anteriore con fianchetti integrati		VTR	665
PVA28K3	Muso Anteriore con fianchetti integrati		K	1050
PVA30R4	Paraurti Anteriore		VTR	235
PVA30K3	Paraurti Anteriore		K	380
PVA38R4	Paraurti Posteriore		VTR	235
PVA38K3	Paraurti Posteriore		K	380
PVA42R4	Passaruota Anteriore		VTR	190
PVA43R4	Passaruota Posteriori		VTR	190
PVPF30R4	Portafari da Cofano		VTR	315
PVA33R4	Porte Anteriori		VTR	730
PVA35R4	Posteriore		VTR	665

PVA35K3	Posteriore		K	1050
PVA41R4	Prese Aria Posteriori Laterali		VTR	320
PVA29R4	Sportello Cofano Anteriore		VTR	160
PVA29K3	Sportello Cofano Anteriore			235

DELTA EVOLUZIONE



DISPONIBILE ALTRO MATERIALE				
	ADESIVI ORIG. COMPLETI			480
	MANOMETRO TURBO (sim. Abarth)	Diam. 80		190
PVMEV1X3	LINEA COLLETTORI F.ONE Protsistem		INOX	830
PVMEV2X3	LINEA COMPLETA (centr + terminale)	Diam. 60	INOX	790
	LINEA COMPLETA (centr + terminale)	Diam. 70	INOX	880
	LINEA COMPL. con att.Turb. Garrett T3 Simile Abarth	Diam. 76	INOX	990
	LINEA COMPLETA " " " IDEM TITANIO	Diam. 76		2700
	TERMINALE COME ABARTH con flangia per innesto a tubo centrale. Originale	Diam. 76		240
PVAEV3C3	GRUPPO ASPIRAZIONE filtro aria (Simile Abarth)		C	790
	GRUPPO ASPIRAZIONE (Simile Abarth)		C autoclave	2800
	ESTRATTORI aria cerchi 15"		C Autoclave	CAD. 320
PVAEV4C3	Estrattori aria cerchi 16"		C	CAD. 320
PVAEV5C3	ESTRATTORI aria cerchi 17"		C Autoclave	CAD. 320
	PANNELLO cruscotto navigatore		R	180
	PANNELLO cruscotto navigatore		C	360
	TUNNEL leva marce freno a mano		C autoclave	360
	CORNICE cruscotto		C autoclave	240
	CORNICE portaradio manopole		C autoclave	240
	CORNICE presaria centr.e 2 manometri		C autoclave	240
	PANNELLI porte		C autoclave	1300
	MANICOTTI INTERCULER			195
	PEDANE		C autoclave	980
	COPRIMONTANTI			Cad. 120
	PORTAFARI		C autoclave	480
	SPECCHIETTI REGOL. ORIG.		C autoclave	380

	PORTASERBATOIO con due basi fissaggio		K + C	380
	PORTABATTERIA modello originale		K	165
	PORTABATTERIA		K + C	120
	PORTABATTERIA		C autoclave	260
	PORTABATTERIA		R	80
				140
	ATTACCHI SUPPORTI X FISSAGGIO ALETTONE		VTR	90
	ATTACCHI SUPPORTI X FISSAGGIO ALETTONE		C	220
PVE71C3	ALETTONE POSTERIORE		C Autoclave	400
	Alettone posteriore		K + C	205
PVE71R4	Alettone posteriore		VTR	140
PVE182R4	Allargamenti Posteriori porta		VTR	160
PVE244CC3	Carter Copricinghia		C	250
PVE244CKK3	Carter Copricinghia		KC	220
PVE173CR4	Castello Leva Marce		VTR	105
PVE173CC3	Castello Leva Marce		C	215
PVE243R4	Chiusure Fari (coppia) Posteriori		VTR	100
PVE65STR4	Cofano Anteriore (senza attacchi)		VTR	410
PVE65COR4	Cofano Anteriore uso competiz. (leggero) (con att)		VTR	400
	Fregi montanti lancia			28
PVE238KK3	Coperchio Batteria	260x110x235	K	130
PVE238CC3	Coperchio Batteria	260x110x235	C	150
PVE191K3	Coppia Poggiapiede Pilota		KC	130
PVE167CR4	Prese Aria Freni (coppia)		VTR	180
PVE167CC3	Prese Aria Freni (coppia)		C	300
PVE46CC3	Specchietti Retrovisori (coppia) regolaz. manuale		CARB. RES	250
PVE46R4	Specchietti Retrovisori (coppia) vetro regolabile		VTR	160
	CORNICE FARI ANTERIORE		C autoclave	160
PVE142C3	Cornice Fari anteriore		C	100
PVE151C3	Cornice Leva Cambio		C	50
PVH23C3	Cover Motore		C	200
PVE44ST	Fiancata Posteriore DX		VTR	70
PVE44COR4	Fiancata Posteriore DX uso competiz. (leggero)		VTR	70
PVE45STR4	Fiancata Posteriore SX		VTR	70
PVE45COR4	Fiancata Posteriore SX uso competiz. (leggero)		VTR	70
	PRESA ARIA RIPARO RADIATORINO Idrog. (Retrofaro dx)		K + C autoclave	260
PVH25K3	GIRO ARIA RISCALDAMENTO sottocofano (SUPERIORE)		KC	200

PVH27	GIRO ARIA RISCALDAMENTO sottocofano (INFERIORE)		KC	150
	GIRO ARIA RISCALDAMENTO SUPERIORE		C autoclave	280
	GIRO ARIA RISCALDAMENTO INFERIORE		C autoclave	230
	PARATIE CONVOGLIATORE ARIA INTERCOOLER (AUTOCLAVE)	4 PZ.	KC	390
PVH24K3	PARATIE COVOGLIATORE ARIA INTERCOOLER. (solo superiori)	2 PZ	KC	180
PVG68R4	Gocciolatoi		VTR	80
	Gocciolatoi		C autoclave	380
PVE79R4	Kit Griglie per cofano		VTR	80
PVE153R4	Kit Inserto Frece Paraurti Anteriore		VTR	40
PVE179CR4	Mascherina Frontale		VTR	90
PVE179CC3	Mascherina Frontale		C	180
PVE58R4	Minigonne (coppia)		VTR	140
PVE141K3	Protezione paracoppa motore, asfalto e terra		KC	300
	Protezione paracoppa motore, asfalto e terra		Autoclave	380
PVE69STR4	Parafango Anteriore DX Stradale		VTR	125
PVE70STR4	Parafango Anteriore SX Stradale		VTR	125
	PARAURTI ANTERIORE CON PERNI RINFORZATO later.		K	260
	Paraurti anteriore con PERNI RINFORZATO			220
PVE42STR4	Paraurti Anteriore completo di perni STRADALE		VTR	195
PVPPDR4	Paraurti Anteriore Per Prototipi		VTR	250
PVE43STR4	Paraurti Posteriore completo dei perni STRADALE		VTR	180
PVE169CKK3	Pedana Poggiapiedi Navigatore		KC	255
PVE168K3	Pedana Poggiapiedi Pilota		KC	120
	Supporti laterali poggiapiedi pilota			160
PVE67STR4	Porta Anteriore Dx, completa di attacchi.		VTR	382
PVE67COR4	Porta Anteriore DX uso competiz. (leggero)		VTR	370
PVE68STR4	Porta Anteriore SX con attacchi.		VTR	382
PVE68COR4	Porta Anteriore SX uso competizione con attacchi		VTR	370
PVE72STR4	Porta Posteriore DX con attacchi.		VTR	382
PVE72COR4	Porta posteriore DX uso competiz. (leggera) con attacchi		VTR	370
PVE73STR4	Porta Posteriore SX con attacchi.		VTR	382
PVE73COR4	Porta posteriore SX uso competiz. (leggera) con attacchi		VTR	370
PVPPF21R4	Portafari		VTR	300

PVE66STR4	Portellone Post. con attacchi		VTR	310
PVE66COR4	Portellone Post. uso competiz. (leggero) con attacchi		VTR	310
PVE256R4	PresA Aria Tetto(Sportello in vetroresina e kevlar-carbonio / tettuccio in carbonio)		VTR+KC+C	
			VTR+KC+C	360
PVE139CKK3	PresA Aria Tetto Completa	Escl. Diffusori	KC	380
PVE214R4	PresA Aria Tetto Doppia		VTR+KC	210

DELTA INTEGRALE 16V



	DISPONIBILE ALTRO MATERIALE			
PVMEV1X3	Linea COLLETTORI F.ONE		INOX	830
PVMEV2X3	Linea Completa (Tubo Turbina + centr. + terminale)		INOX	990
PVAEV3C3	GRUPPO ASPIRAZIONE airbox filtro aria (Simile Abarth)		C	790
PVAEV4C3	ESTRATTORI aria cerchi 16"		C	320
PVAEV5C3	ESTRATTORI aria cerchi 17"		C	320
	CORNICI FARO (16 V)		C autoclave	260
	CORNICI FARETTI PARAURTI (coppia)		C	190
PVE271R4	Cofano Anteriore		VTR	420
PVH28/BK3	Convogliatore Aria Intercooler		KC	180
PVE273R4	Griglie Cofano		VTR	70
PVE270R4	Parafanghi Anteriori		VTR	170
PVE274R4	Parafanghi Anteriori (coppia) uso competiz. (leggeri)		VTR	170
PVE272R4	Paraurti Anteriore completo di attacchi staffe		VTR	170
PVE229R4	Paraurti Posteriore (senza staffe)		VTR	160
PVE214R4	PresA Aria Tetto Doppia		VTR+KC	210
	minigonne			180
	GIROARIA RISCALDAMENTO (SOLO 16 V.)	2 pz.	KC	360
	Cover motore		KC	260

LANCIA DELTA S4



	DISPONIBILE ALTRO MATERIALE			
	Cofano ant kewlar eHoneycomb			2800
	Portiera		VTR + K	600

PVA70C4	Convogliatore Aria per radiatore olio		C	500
PVA71C3	Gruppo Aspirazione		C	1.000
	Alettone posteriore			
	Sottoporta			
	Pedana poggiapiedi			
	Passaruota			
	Gocciolatoio			
	Fianchetti post.			
	Chiusure lat. rollybar			
	Sottosedili			
	Tetto post			
	Sottosedile			

LANCIA FULVIA COUPE'



	CODOLINI gr. 2 - mm 2			360
	CODOLINI gr. 2 - mm 4			380
	CODOLINI gr. 2 - montecarlo			380
	COFANO ANTERIORE			520
	COFANO POSTERIORE			440

MITSUBISHI LANCER EVO IV



MITSUBISHI LANCER EVO V



MITSUBISHI LANCER EVO VI



	DISPONIBILE ANCHE MATERIALE E V O 4			
	COFANI / PORTE / PARAF. / IN VETRORESINA			
PVMMV6X3	Linea Completa (Tubo Turbina + centr. + terminale)		INOX	750
PVE19C3	Cruscotto Navigatore		C	140

PVB10C3	Pannelli Porta Anteriori (coppia)		C	460
PVB02C3	Pedana Poggiapiedi Navigatore		C	215
PVB01C3	Pedana Poggiapiedi Pilota		C	215
PVB03R4	Portafari da Cofano		VTR	169
PVB03CC3	Portafari da Cofano		C	294
PVB06K3	Protezione Centrale Differenziale		K - KC	120
PVB09K3	Protezione Motore		KC	550
PVB04K3	Protezione Posteriore DX		KC	184,5
PVB05K3	Protezione Posteriore SX		KC	184,5

MITSUBISHI LANCER EVO VII



	FANALIERA PORTAFARI IN CARBONIO AUTOCLAVE		C autoclave	480
PVMMV7X3	Linea Completa (Tubo Turbina + centr. + terminale)		INOX	750
PVB14C3	Cappelliera		C	170
PVE19C3	Cruscotto Navigatore		C	140
PVE130C3	Cruscotto Navigatore		C	257
PVB12C3	Pannelli Porte Anteriori		C	470
PVB13C3	Pannelli Porte Posteriori		C	450
PVB02C3	Pedana Poggiapiedi Navigatore		C	215
PVB01C3	Pedana Poggiapiedi Pilota		C	215
PVB11C3	Porta Ruota di Scorta		C	184
PVB27R4	Preso Aria Tetto Parte Esterna		VTR	425
PVB27C3	Preso Aria Tetto Parte Esterna		C	800
PVB28C3	Preso Aria Tetto Parte Interna		C	150
PVB22K3	Protezione Differenziale posteriore		KC	105
PVB19K3	Protezione sottoscocca laterale Completa DX		KC	390
PVB18K3	Protezione sottoscocca laterale Completa SX		KC	390
PVB23K3	Protezione Pompa Posteriore		KC	125
PVB04K3	Protezione Posteriore DX		KC	184,5
PVB05K3	Protezione Posteriore SX		KC	184,5
PVB21K3	Protezione Serbatoio DX sottopianale 80 Lt		KC	185
PVB20K3	Protezione Serbatoio SX sottopianale 80 Lt		KC	185
PVB07K3	Protezione Sottoscocca DX		KC	184,5
PVB08K3	Protezione Sottoscocca SX		KC	184,5
PVB29C3	Tunnel Leva Cambio		C	140

MITSUBISHI LANCER EVO VIII



	COLLETTORI MOTORE F.ONE		INOX	750
PVMMV7X3	Linea Completa (Tubo Turbina + centr. + terminale)		INOX	750

PVB14C3	Cappelliera		C	170
PVB15C3	Coppia Specchietti Retrovisori (regolaz. manuale)		C	250
PVB30CC3	Cruscotto Centrale		C	100
PVE130C3	Cruscotto Navigatore		C	257
PVB12C3	Pannelli Porte Anteriori		C	470
PVB13C3	Pannelli Porte Posteriori		C	450
PVB02C3	Pedana Poggiapiedi Navigatore		C	215
PVB01C3	Pedana Poggiapiedi Pilota		C	215
PVPF10R4	Porta Fari da Cofano in vetroresina		VTR	230
PVPF10CC3	Porta Fari da Cofano		C	450
PVPB11C3	Porta Ruota di Scorta		C	184
PVB32CC3	Porta Ruota di Scorta Abitacolo		C	200
PVB27R4	Preso Aria Tetto Parte Esterna in vetroresina		VTR	425
PVB27C3	Preso Aria Tetto Parte Esterna		C	800
PVB28C3	Preso Aria Tetto Parte Interna		C	150
PVB22K3	Protezione Differenziale posteriore		KC	105
PVB19K3	Protezione sottoscocca laterale Completa DX		KC	390
PVB18K3	Protezione sottoscocca laterale Completa SX		KC	390
PVB25AK3	Protezione Motore Asfalto 8-9 Kg		KC	580
PVB25ASK3	Protezione Motore Asfalto 8Kg autoclave		KC	650
PVB25TSK3	Protezione Motore Terra kevlar-carbonio 12-14 Kg autoclave		KC	850
PVB25TK3	Protezione Motore Terra kevlar-carbonio 13-15 Kg		KC	610
PVB23K3	Protezione Pompa Posteriore		KC	125
PVB04K3	Protezione Posteriore DX		KC	184,5
PVB05K3	Protezione Posteriore SX		KC	184,5
PVB21K3	Protezione Serbatoio merin 80 Lt DX		KC	185
PVB20K3	Protezione Serbatoio merin 80 Lt SX		KC	185
PVB29C3	Tunnel Leva Cambio		C	140

MITSUBISHI LANCER EVO IX








	COLLETTORE MOTORE	F.ONE	INOX	750
PVMMV9X3	Linea Completa (Tubo Turbina + centr. + terminale)	Diam. 60mm	INOX	750
PVMMV9SX3	Linea Completa (Tubo Turbina + centr. + terminale)	Diam. 70mm	INOX	850
PVMKXY3	Kat 100 Celle (Omol. FIA)	Diam. 60mm		550
PVMKXZ3	Kat 100 Celle (Omol. FIA)	Diam. 70mm		650
PVB48C3	Alettone con ala in carbonio		C	1.000,00
PVB14C3	Cappelliera		C	170
PVB42R4	Cofano Anteriore.	5 Kg c.ca	VTR	420
PVB33CC3	Consolle Tunnel Centrale		C	220
PVE239K3	Coppia Protezioni Braccetti Posteriori con Lastra Acciaio Spess. 1mm		KC+ACC	330
PVB15C3	Coppia Specchietti Retrovisori (regolaz man.)		C	250
PVB55C3	Copri Pompa Benzina		C	150
PVB35C3	Copri Pompa Benzina Variante2		C	70
PVB63K3	Cover Serbatoio sottopianale Serbatoio Merin		KC	800

PVB30CC3	Cruscotto Centrale		C	100
PVE130C3	Cruscotto Navigatore		C	257
PVB12C3	Pannelli Porte Anteriori (coppia)		C	470
PVB47C3	Pannelli Porte Anteriori (coppia) modello piano (x tutti tipi di rolla)			490
PVB13C3	Pannelli Porte Posteriori (coppia)		C	450
PVB43R4	Parafanghi Anteriori	1,6 Kg c.ca	VTR	330
PVB49C3	Paratia Chiusura Baule	3 Pezzi	C	175
PVB38R4	Paraurti Anteriore completo di baffo	3 Kg c.ca	VTR	350
PVB39R4	Paraurti Posteriore	3 Kg c.ca	VTR	320
PVB02C3	Pedana Poggiapiedi Navigatore		C	215
PVB01C3	Pedana Poggiapiedi Pilota		C	215
PVB44C3	Porta Dask		C	100
PVVF10CC3	Porta Fari da Cofano		C	450
PVVF10R4	Porta Fari da Cofano		C	230
PVB37R4	Porta Fari da Paraurti		VTR	100
PVB32CC3	Porta Ruota di Scorta Abitacolo		C	200
PVB45C3	Porta Tanica acqua	200x150x170 H	C	105
PVB40R4	Portiere Anteriori (coppia)	6,4 Kg c.ca	VTR	760
PVB41R4	Portiere Posteriori (coppia)	6,4 Kg c.ca	VTR	750
PVB31C3	Presca Aria Tetto completa		C	830
PVB31R4	Presca Aria Tetto completa		VTR	420
PVB27C3	Presca Aria Tetto Parte Esterna		C	800
PVB27R4	Presca Aria Tetto Parte Esterna		VTR	425
PVB28C3	Presca Aria Tetto Parte Interna		C	150
PVB34C3	Prese Aria Vetri Posteriori		C	160
PVB22K3	Protezione Differenziale posteriore		KC	105
PVB19K3	Protezione sottoscocca laterale Dx Completa		KC	390
PVB18K3	Protezione sottoscocca laterale Sx Completa		KC	390
PVB26ASC3	Protezione Motore Asfalto uso asfalto (prodotto in autoclave)	8-9 Kg c.ca	KC	650
PVB26AK3	Protezione Motore Asfalto uso asfalto.	9-10 Kg c.ca	KC	580
PVB26TSK3	Protezione Motore Terra Uso terra (prodotto in autoclave)	13-15 Kg c.ca	KC	850
PVB26TK3	Protezione Motore Terra Uso terra	13-15 Kg c.ca	KC	610
PVB23K3	Protezione Pompa Posteriore		KC	125
PVB50K3	Protezione Pompa Posteriore Differenziale		KC	200
PVB04K3	Protezione Posteriore DX		KC	184,5
PVB05K3	Protezione Posteriore SX		KC	184,5
PVB21K3	Protezione Serbatoio DX per serbatoio sottopianale merin 80 litri		KC	185
PVB20K3	Protezione Serbatoio SX per serbatoio sottopianale merin 80 litri		KC	185
PVB29C3	Tunnel Leva Cambio		C	140

MITSUBISHI LANCER EVO X





PVMMV10X3	Linea Completa (Tubo Turbina + centr. + terminale)	1,2mm	Inox	1260
PVMMV10SX3	Linea Completa (Tubo Turbina + centr. + terminale) F.ONE	Diam. 68 / 1mm	Inox	1450
PVMKXY3	Kat 100 Celle (Omol. FIA)	Diam. 60mm		550
PVMKXZ3	Kat 100 Celle (Omol. FIA)	Diam. 70 mm		650
	PORTAFARI DA COFANO	Diam. 180/200	C autoclave	480
	PORTAFARI DA COFANO c/FARI e XENO	Diam. 180/200	C Autoclave	1350
PVB64R4	Cofano Anteriore con attacchi come originale		VTR	450
PF40R4	Coppia Portafari da Paraurti . (Fari Diam.200mm)		VTR	110
PVB75K3	Cover Serbatoio sottopianale		KC	850
PVB59C3	Cover Strumentazione Centrale		C	230
PVB56C3	Cover Tunnel Leva cambio		C	60
PVB58C3	Cruscotto Pilota interno		C	100
PVB77R4	Minigonne (coppia)		VTR	260
PVB57C3	Palpebra Display Centrale		C	150
PVB51C3	Pannelli Porta Anteriori con maniglia		C	720
PVB52C3	Pannelli Porta Posteriori		C	650
PVB69R4	Parafanghi Anteriori (coppia)		VTR	350
PVB65R4	Paraurti Anteriore		VTR	400
PVB66R4	Paraurti Posteriore		VTR	400
PVB54C3	Pedana Poggiapiedi Navigatore		C	300
PVB53C3	Pedana Poggiapiedi Pilota		C	280
PVB46C3	Porta Contenitori Olii	220x110x170	C	160
PVB73C3	Porta Pompe Benzina con porta avvitatore		C	180
PVB74C3	Porta Ruota di Scorta		C	300
PVB45C3	Porta Tanica acqua	200x150x170	C	105
PVB72C3	Portabatteria	270x110x190	C	150
PVPF39R4	Portafari da Cofano		VTR	230
PVPF44R4	Portafari da Paraurti (6 fari Diam 160mm)		VTR	300
PVB70R4	Portellone Baule completo di attacchi come originale		VTR	300
PVB67R4	Portiere Anteriori (coppia)		VTR	760
PVB68R4	Portiere Posteriori (coppia)		VTR	750
PVB61R4	Presse Aria Tetto completa diffusori aria .		VTR	420
PVB79R4	Presse Aria Vetri posteriori (coppia)		VTR	170
PVB62AX3	Protezione Motore Asfalto in materiale composito, uso asfalto	8-9 Kg c.ca		1.100
PVB62TX3	Protezione Motore Asfalto in materiale composito, uso terra	15 Kg c.ca		1.390
PVB76K3	Protezione Pompa Differenziale		KC	290
PVB78K3	Protezioni Minigonne (coppia)		K	250
PVB60K3	Protezioni Sottoscocca (coppia)		KC	720
PVB81R4	Specchietti Retrovisori (regolabile manualmente)		VTR	300
PVB71R4	Spoiler Posteriore		VTR	390


ASTRA "G" GSI				
	LINEA MARMITTA COMPLETA			680
PVE40C3	Pannelli (Coppie) Porte Anteriori		C	450
PVE16K3	Pedana Poggiapiedi Navigatore		KC	200
PVE28K3	Pedana Poggiapiedi Pilota		KC	200
ASTRA "H" GTC				
PVE193K3	Pedana Poggiapiedi Pilota		KC	200
ASTRA OPC				
PVE16K3	Pedana Poggiapiedi Navigatore		KC	200
PVE28K3	Pedana Poggiapiedi Pilota		KC	200
PVVPF06R4	Porta Fari da Cofano		VTR	135
CORSA KIT				
	DISPONIBILE ALTRO MATERIALE			
	Paraurti ant			400
	Paraurti post			300
	Paranghi anter			181
	Parafanghi post			100
	CORNICE CRUSCOTTO CARBONIO AUTOCL.			290
PVE16K3	Pedana Poggiapiedi Navigatore		KC	200
PVE28K3	Pedana Poggiapiedi Pilota		KC	200
PVVPF06R4	Porta Fari da Cofano		VTR	135
106				
	Paracoppa motore avional		AV	440

PVMS0X3	Linea marmitta completo (centr.+ termin)	GR. N	Diam. 55	Inox	550
PVMS0X3	Linea marmitta completo (centr .+ termin)	GR. A	Diam. 60	Inox	590
	Linea marmitta completo (centr. + termin)	KIT	Diam. 70	Inox	750
	TUBO SOTTOCOLLETTORE 2 IN 1				240
PVMS3F3	Linea marmitta completo (centr.+termin)		Dia 55	FE	480
PVMS3F3	Linea marmitta completo (centr.+termin)		Dia 60	FE	550
PVMKXX3	Kat 100 Celle		Diam. 55-60mm		450
	PORTAFARI DA COFANO			C autoclave	490
	PARAFANGHI ANT.			VTR	260
	PARAURTI ANT. / POST.			VTR	Cad. 220
	PORTE				360
	COFANO ANT.				480
	PORTELLONE				360
	MINIGONNE				160
	CODOLINI				290
PVE237C3	Chiusura Rollbar laterale (mod. Sparco RAC)			C	280
PVE123C3	Coppia Coperture Interne Specchietti Reg. Interna			C	50
PVE143C3	Coppia Specchietti Retrovisori (Reg. manuale)			C	250
PVE17CC3	CRUSCOTTO per 1.3 e 1.6			C	180
PVF22C3	GRUPPO Aspirazione Gr.A 1.6 16v CON MANICOTTI E FILTRO			C	700
	380/110 PANNELLO FILTRO				
PVE31KC3	Gruppo Filtro Aria: Scatola porta filtro			C	90
PVE31KC3	Gruppo Filtro Aria: Tubo			C	67
PVE31KC3	Gruppo Filtro Aria: Convogliatore			C	35
PVE31KC3	Gruppo Filtro Aria: Filtro Sportivo JR			C	60
PVE07/106C3	Pannelli Porte (Coppia) Anteriori			C	460
PVE16K3	Pedana Poggiapiedi Navigatore			KC	200
PVE28K3	Pedana Poggiapiedi Pilota			KC	200
PVE30R4	Porta Fari da Paraurti (per 1.3 e 1.4)			VTR	85
PVPF17R4	Porta Fari da Paraurti (per 1.6)			VTR	105
PVPF07R4	Portafari da Cofano (per 1.6)			VTR	135
PVE158CKK3	Protezione Fianchi Posteriori (per 1.6)			KC	130
PVPMD106X3	Protezione Motore con staffe		Spess. 5mm	AL	250
PVE37K3	Protezione Motore con bordo			KC	250
PVE06K3	Protezione Motore		Spess. 5-7mm	KC	250
PVE140K3	Vaschetta Recupero Olio			KC	200

106 KIT



DISPONIBILE ALTRO MATERIALE				
	COLLETTORE F.ONE			
	Linea (Centr.+Termin) F.ONE	Spess. 1mm	Inox	750
		Sp. 1mm/ D. 70	Inox	750
	ASPIRAZIONE COMPLETA FILTRO-290.160		C	Cad. 780
	PARAURTI Ant.		R	Cad. 400
	PARAURTI Post.		R	200
	PORTE		R	350
	Parafanghi Ant.			250
	Parafanghi Post.			380
206 R3				
	MARMITTA (centrale + terminale) Diam. a RICHIESTA			
	<i>PVE159CC3</i>	<i>Cruscotto Centrale</i>	C	420
	<i>PVE180CC3</i>	<i>Cruscotto Navigatore</i>	C	300
	<i>PVE165CC3</i>	<i>Cruscotto Pilota</i>	C	320
	<i>PVE49CC3</i>	<i>Pannelli Porte (Coppia) Anteriori</i>	C	455
	<i>PVE16K3</i>	<i>Pedana Poggiapiedi Navigatore</i>	KC	200
	<i>PVE28K3</i>	<i>Pedana Poggiapiedi Pilota</i>	KC	200
	<i>PVPF01R4</i>	<i>Porta Fari da Coano</i>	VTR	140
	<i>PVPF26R4</i>	<i>Porta Fari da Paraurti per S1600</i>	VTR	105
	<i>PVE177R4</i>	<i>Pres a Aria Tetto parte interna (Esc. Diffusori)</i>	VTR	80
	<i>PVE177R4</i>	<i>Pres a Aria Tetto parte esterna</i>	VTR	100
	<i>PVPMD206X3</i>	<i>Protezione Motore</i>	Spess. 5mm AL	275
	<i>PVPMD206RCX3</i>	<i>Protezione Motore per RC</i>	Spess. 5mm AL	265
	<i>PVE181CC3</i>	<i>Specchietti (coppia) Retrovisori (Reg. Man.)</i>	C	250
206 WRC				
	DISPONIBILE MATERIALE 206 K I T			
	DISPONIBILE MATERIALE 206 GR. A			
	Parafanghi Ant.		K	190
	Specchietti		C	160
	Pannelli porta		C autoclave	Cad. 350
	Fanaliera		C autoclave	400
	Traversa Ant.		C autoclave	420
	Lama sottobaffo Ant.		K	320
	Baffetti			Cad. 120
	<i>PVE254K3</i>	<i>Locari Anteriori (Coppia)</i>	K	200

PVE252K3	Paraurti Anteriore (Fino al 2001)		K	900
	PARAURTI ANTER. (2003)		K	Listino 1200
PVE253K3	Paraurti Posteriore (Dal 2001 al 2003)		K	650
PVE177R4	Pres a Aria Tetto parte interna (Escl. Diffusori)		VTR	80
PVE177R4	Pres a Aria Tetto parte esterna		VTR	100
	Portafari da paraurti		C autoclave	Cad. 190
207 S2000				
	MARMITTA COMPLETA (solo sistema prototipazione)			
PG 3204903	Faro Ant. mod. Gara DX (Alternativo originale adattabile)			netto 96
PG 3204904	Faro Ant. mod. Gara SX			netto 96
	Portaruota di scorta x cerchi 18		C autoclave	320
	PORTAPISTOLA		C autoclave	280
	Cornice cruscotto			240
PVP272SA3	Parasassi parafanghi anteriori sagomati simili Orig. (cad) Sx		K	290
PVP272DA3	Parasassi parafanghi anteriori sagomati simili Orig. (cad) Dx		K	
PVP273SA3	Parasassi parafanghi posteriori sagomati simili Orig. (cad) Sx		K	220
PVP273DA3	Parasassi parafanghi posteriori sagomati simili Orig. (cad) Dx			
PVMKXX3	Kat Rosi 100 Celle (Renault Sport)	Diam. 60mm.		590
	KAT HJS			Netto 530
	Tubo tieni valvola regolazione ammort.		C	80
	CONVOGLIATORI ARIA RADIATORINI OLIO (coppia)			320
PVE234K3	Convogliatore Aria al Radiatore sul paraurti		K	250
PVE259R4	Parafanghi Anteriori (Coppia) 2012		VTR	400
	Parafanghi posteriori (Coppia) 2012			600
PVE231K3	Paraurti Anteriore 2012		K	780
	Paraurti Anteriore		VTR	600
PVE242K3	Paraurti Posteriore 2012		K	480
	Paraurti Posteriore		VTR	440
PVPF37R4	Portafari da cofano		VTR	300
	FANALIERA 830 GRAMMI		C Autoclave	490

306 KIT



DISPONIBILE ANCHE MATERIALE 306 KIT

	Paraurti Ant.			780
	Presa Aria Radiatore		K + C	240
	Portafari da cofano		C Autoclave	490
	Portafari da paraurti		C Autoclave	320
	PARACOPPA		K	620
	ALETTONE		C	480
	FILTRO ARIA		C	1200
	POGGIAPIEDI		C	280
	Cruscotto		C	1000

306 GR. A








	Paracoppa in kewlar		K	350
PVE07/306C3	<i>Pannelli porte Anteriori (coppia)</i>		C	455
PVE16K3	<i>Pedana Poggiapiedi Navigatore</i>		KC	200
PVE28K3	<i>Pedana Poggiapiedi Pilota</i>		KC	200
PVPF22R4	<i>Porta Fari da Paraurti Gr.A</i>		VTR	105
PVPF08R4	<i>Porta Fari da Paraurti Fase 1</i>		VTR	80
PVPF05R4	<i>Portafari da Cofano</i>		VTR	140
PVE172K3	<i>Protezione Motore</i>		KC	280
PVE200C3	<i>Specchietti Retrovisori (coppia) con vetro regolabile</i>		C	240

PEUGEOT 205 GTI



	LINEA MARMITTA COMPLETA			480
	Specchietti		C	260
	Codolini			220
	Portafari da cofano			200
	Cofano Ant.		VTR	380
	Pannelli porte ant.			270

911				
	LINEA MARMITTA 6 CILINDRI CON COLLETTORE 30,,32		Inox	1600
	COFANO ANT. 74/83 I s telato (lungo)			420
	COFANO ANT.83/87 II s telato (corto)			420
P O R S C H E 911 SC-RS RALLY 3000 G.4 3 CATEG.				
	CODOLINI SC-RS---- 0280 G 4			470
	SPOILER ANT. SC - RS RALLY--- 0009			264
	SPOILER ANT. SC - RS PISTA 0007			264
	Paraurti Ant. rs			480
	PARAURTI POST.			490
	COFANO POST. BECCO D'OCA telato			420
P O R S C H E 911 RSR 2800 RALLY / PISTA				
P O R S C H E 911 RSR 3000 RALLY G.4 TURBO 3.3 2 CATEG.				
	PARAURTI ANT. TELATO 132 RALLY			460
	PARAURTI POST. TELATO 134 RALLY			480
	COFANO POST. CARRERA 3000			560
	PARAFANGHI POST.			416

P O R S C H E 911 RSR PISTA G.4 3000 2 CATEG.				
	PARAFANGHI ANT. RSR 3000 PISTA telato presaria			196
	PARAFANGHI POST. RSR 3000 PISTA telato presaria			396
	Cofano post. gr.4 pista telato			560
	PARAURTI ANT. gr.4 PISTA telato			480
	PARAURTI POST. gr.4 PISTA telato			460
P O R S C H E u n i v e r s a l e				
	PARACOPPA		K + C	380
	CRUSCOTTO TELATO			280
	CRUSCOTTO TELATO testurizzato			340
	PORTAFARI S/PALPEBRE TELATO			280
	PORTAFARI CON PALPEBRE TELATO			280
	SERIE CARTER MOTORE			520
	SPOILER POST SOTTOPARAURTI TELATO marmitta uscita centrale			185
	CUFFIE SOFFIETTI PARAURTI			250
	SPOILER SOTTOPARAURTI POST. tipo scarico marmitta centrale	3 pz.		340
PVP52R4	Specchietti retrovisori (Reg. Manuale)		VTR	180
PVP40R4	<i>Alettone Posteriore a becco d'oca</i>		VTR	370
PVP27R4	<i>Alettone Posteriore 53" RSR Turbo</i>		VTR	400
PVP55R4	<i>Cantionali (Coppia) sottoparaurti posteriori</i>		VTR	80
PVP47K3	<i>Carter Motore</i>			100
PVP30R4	<i>Cofano Anteriore Mod.364 1974>1987 II Serie</i>		VTR	300
PVP28R4	<i>Allargamenti Ant. (Coppia) Mod. Turbo RSR omologati Gr.4</i>		VTR	160
PVP29R4	<i>Allargamenti Post. (Coppia) Mod. Turbo RSR omologati Gr.4</i>		VTR	150
PVP31R4	<i>Minigonne (Coppia)</i>		VTR	160
PVP43R4	Cruscotto resina		VTR	200
PVP32R4	<i>Kit Carter motore Serie completa</i>		VTR	420
PVP48K3	<i>Mostrina Posteriore</i>			100

PVP46R4	Pannelli Porte (coppia)		VTR	150
PVP44R4	Paraurti Anteriore con attacchi. Unix		VTR	180
PVP25R4	Paraurti Anteriore (Tipo RS)		VTR	180
PVP23R4	Paraurti Anteriore (Tipo RSR)		VTR	200
PVP26R4	Paraurti Posteriore (Tipo RS)		VTR	170
PVP24R4	Paraurti Posteriore (Tipo RSR)		VTR	190
PVP45R4	Paraurti Posteriore (Univ.)		VTR	180
PVP56R4	Porta Caschi doppio		VTR	110
PVPF18R4	Porta Fari da Cofano		VTR	230
PVPF24R4	Porta Fari da Cofano con palpebre		VTR	230
PVP54R4	Porta Ruota di Scorta		VTR	100
PVP53R4	Sottoparaurti Posteriore		VTR	90
PVP52R4	Specchietti retrovisori (Reg. Manuale)		VTR	180

934 Turbo Rally



PVP56R4	Porta Caschi doppio in vetroresina		VTR	110
PVP54R4	Porta Ruota di Scorta in vetroresina		VTR	100
PVP42R4	Serie Allargamenti Ant+Post in vetroresina Gr.4		VTR	400
PVP41R4	Spoiler Anteriore in Vetroresina Gr.4		VTR	400

997 GT3



	PARAURTI ANT. POST. completi			
	COFANO ANT.		K + C	850
	ALETTONE POST.		C	650
PVP37C3				
PVP35C3	Pannelli Porte Anteriori		C	620
PVP34C3	Pedana Poggiapiedi Navigatore con porta estintore		C	360
PVP38C3	Pedana Poggiapiedi Pilota		C	420
PVPF25R4	Porta Coralba da Cruscotto		C	220
PVP39C3	Porta Fari da Cofano		VTR	300
	Sportello Cassetto		C	70
	PARAFANGHI ANTERIORE CARBONIO autoclave PORSCHE CAYMAN riservati			

RENAULT TWINGO R1



	MARMITTA linea completa			

RENAULT ALPINE





	Paraurti ant alpine GT Turbo			350
	Codolini " Gr 2			250

RENAULT TWINGO R2



<i>P/A TW R2 gara</i>	PASTIGLIE ANT gara			174
<i>P/P TW R2 gara</i>	PASTIGLIE POST gara			110
<i>novita</i>	PARACOPPA AVIONAL		AV	
	CORNICE PORTACASCHI con 2 supporti			140
	BAVETTA PER FISS. PORTACASCHI			75
<i>novita</i>	PEDANE PILOTA e NAVIGATORE		C Autoclave	680
	PEDANA - resina strato carbonio-- PILOTA NAVIGATORE			580
<i>novita</i>	CASSONETTO ASPIRAZIONE AIRBOX c/ filtro--265.240			650
	PANNELLI PORTA		C Autoclave	680
	SPECCHI PORTA		C Autoclave	360
	SPECCHI PORTA		VTR	250
<i>novita</i>	FANALIERA fari 200		C Autoclave	440
	FANALIERA		VTR	280
<i>novita</i>	PORTAFARI DA PARAURTI fari 200		C Autoclave	430
	PORTAFARI DA PARAURTI		VTR	220
	PORTARUOTA		R + C	235
<i>novita</i>	PORTARUOTA SCORTA 16"		C Autoclave	320
	PORTARUOTA SCORTA		VTR	135
<i>novita</i>	TUBI FRENO		R	150

	TUBI FRENO			C K	230
	PROTEZIONI SOTTOSCOCCA RINFORZ.			K C	1000
	MARMITTA LINEA COMPLETA c/catalizz. SISTEM PROTOT.	1 mm			990
	MARMITTA LINEA COMPLETA	1,2 mm / 1,5 mm			650
	PORTA PISTOLA			C	230
	PANNELLI PORTIERA			C	480
	PRESARIA TETTO			VTR	100
	PRESARIA TETTO			C Autoclave	320
CLIO R 3					
	FARI ANTERIORI				178
P/A R3 -	PASTIGLIE ANT gara				180
P/P R3 - I SERIE	PASTIGLIE POST gara				120
P/P R3- II SERIE	PASTIGLIE POST gara				126
	CABLAGGIO MOTORE ARGENTATO				NETTO 750
PVMR0X3	COVER SPECCHI			C	280
	PARACOPPA AVIONAL				360
	Linea marmitta - F.One protsistem - (centr + c/catalizzatore HJS + terminale)	1mm / Dia. 63			netto 1200
	LINEA MARMITTA - F.ONE PROTSISTEM - (CENTR + C/CATALIZZATORE +TERMNALE)	1mm / Dia. 63			netto 890
PVMS1X3	Linea marmitta completo (centr.+termin)	1,2mm / Dia. 60	Inox		590
	Linea marmitta completo (centr.+termin)	1,2mm / Dia. 70	Inox		790
	PORTAFARI da cofano R. SPORT			C autoclave	490
PVMKXX3	PORTAFARI da paraurti R.SPORT			C autoclave	320
	PORTAFARI DA COFANO " " "FARI 200				490
	PORTAFARI DA PARAURTI " " "FARI 200				320
	PRESARIA TETTO			C autoclave	320
	SPECCHIETTI REGOL.			C autoclave	340
	PORTARUOTA 17"			C autoclave	320
PVPKA3	Kat Rosi 100 Celle Diam 60mm (Renault Sport)	Diam. 60mm			590
	SCATOLA FILTRO AIRBOX MANICOTTI E FILTRO 265.240				900
	PARASERBATOIO			C K	390
	COFANO ANTERIORE			VTR	380
	PORTE ANTERIORI			VTR	Cad. 340

	ESTRATTORE ARIA POST			380
	TUBO IN CARBONIO COPRI LEVA FRENO A MANO	Diam. 25mm	C	
PVE257K3	Convogliatori Aria Freni al Paraurti		KC	330
<i>PVE224C3</i>	<i>Chiusura Laterale Roolbar</i>		C	285
<i>PVE230C3</i>	<i>Chiusura Montanti Porte (coppia)</i>		C	70
<i>PVE222C3</i>	<i>Consolle Centrale (Mod. chiuso)</i>		C	210
<i>PVE206C3</i>	<i>Consolle Centrale (Mod. aperto)</i>		C	230
<i>PVE216C3</i>	<i>Copertura Fianchi Posteriori</i>		C	205
<i>PVE210C3</i>	<i>Copri Diffusore Aria Centrale</i>		C	50
<i>PVE209C3</i>	<i>Copri Diffusori Aria Laterali</i>		C	50
<i>PVE220K3</i>	<i>Cover Interna (Coppia) Specchietti Retrovisori</i>			55
<i>PVE211C3</i>	Cornice cruscotto		C	170
<i>PVE203R4</i>	Pannelli Porte Anteriori		VTR	200
<i>PVE203C3</i>	Pannelli " " carbonio		C	460
<i>PVE215C3</i>	<i>Pannelli Posteriori</i>		C	230
<i>PVE219C3</i>	<i>Pannello Interno Portellone</i>		C	200
<i>PVE217CC3</i>	Pedana Poggiapiedi Navigatore		C	280
<i>PVE218C3</i>	Pedana Poggiapiedi Pilota		C	280
<i>PVPF28R4</i>	Porta Fari (Coppia) da Paraurti		VTR	105
<i>PVE207C3</i>	<i>Porta Strumenti Centrale</i>		C	160
<i>PVE223C3</i>	<i>Porta Tanica Acqua su pannello posteriore</i>		C	85
<i>PVPF27R4</i>	Portafari da Cofano (Tipo Renault Sport)		VTR	270
<i>PVE176R4</i>	<i>Presa Aria Tetto parte esterna</i>			100
<i>PVE176R4</i>	<i>Presa Aria Tetto parte interna</i>			60
<i>PVE221C3</i>	<i>Prolungamento Specchietti Retrovisori</i>		C	45
<i>PVE226K3</i>	Protezione Motore in kevlar-carbonio Sp.7-8mm	Sp. 7 - 8mm.	K - C	800
	<i>Disponibile con lastra acciaio 1mm è 6Kg</i>		A	
	<i>Disponibile con lastra acciaio 1,5mm è 9,5Kg</i>		A	800
<i>PVE255K3</i>	Protezioni Sottoscocca		K	700
<i>PVE208C3</i>	Specchietti Retrovisori con vetro regolabile		C	280
<i>PVE278C3</i>	<i>Vaschetta Recupero Olio 2,5 Lt.</i>		C	300
	PONTE POST. RENAULT SPORT (RIPARATI DIMATI) (pallinati)			Circa 500 / 1000
RENAULT CLIO RS				
	PARACOPPA MOTORE AVIONAL		AV	360
<i>PVMRS6X3</i>	Linea marmitta completo (centr.+termin) F.ONE	Dia. 67 /sp. 1mm	Inox	990

PVMRS7X3	Linea marmitta completo (centr.+termin)	Diam. 60	Inox	690
PVMKXX3	Linea marmitta completo (centr.+termin)	Diam. 70	Inox	790
PVMKX7X3	Kat 100 Celle	Diam 55-60mm		450
	Kat 100 Celle	Diam. 70mm		490
PVPF4R4	Portafari da Cofano tipo Renault Sport		VTR	360
	Portafari da Cofano tipo Renault Sport IN CARBONIO autoclave		C Autoclave	490
	Portaruota		C Autoclave	320
	PRESARIA TETTO		C Autoclave	320
	COVOGLIATORE INTERNO		C Autoclave	190
	SPECCHIETTI RETROV.		C Autoclave	360
PVE160CC3	<i>Carter Copri Cinghia in carbonio</i>		C	120
PVE160CR4	<i>Carter Copri Cinghia in vetroresina</i>		VTR	80
PVE171R4	<i>Chiusura per Presa Aria Tetto in vetroresina</i>		VTR	30
PVE109C3	<i>Cover Bocchette Aria e Copri Twitter sul Cruscotto in carbonio</i>		C	48
PVE121C3	<i>Cruscotto Navigatore in carbonio</i>		C	145
PVE155CC3	<i>Cruscotto Pilota in carbonio</i>		C	170
	<i>consolle cent. APERTO O CHIUSO</i>			230
PVE175C3	<i>Maniglie per Pannelli Piani (Coppia) Porte Anteriori</i>			30
PVE175C3	<i>Pannelli Piani Porte Anteriori (Coppia) con maniglie rollbar matter</i>			260
PVE08C3	<i>Pannelli Porte Ant. (Coppia) in carbonio (no con rollbar Matter)</i>		C	460
	<i>pannelli post</i>			230
PVE277C3	Pedana Poggiapiedi Navigatore in carbonio		C	280
PVE276C3	<i>Pedana Poggiapiedi Pilota</i>		C	280
PVPF08R4	<i>Porta Fari da Paraurti in vetroresina Fase 1</i>		VTR	80
PVPF16R4	<i>Porta Fari da Paraurti in vetroresina Fase 2</i>		VTR	105
PVPF31R4	<i>Porta Fari Paraurti tipo Ragnotti</i>			105
	Portafari da paraurti		carbonio	350
PVE199C3	<i>Porta Strumenti centrale in carbonio</i>		C	120
PVPF04R4	<i>Portafari da Cofano Fase 1</i>			140
PVPF38R4	Portafari da Cofano (tipo renault sport)			270
PVE29R4	<i>Presca Aria Tetto parte interna (Escl. Diffusori)</i>			40
PVE29R4	<i>Presca Aria Tetto parte esterna in vetroresina</i>		VTR	95
PVE198K3	Protezione Motore in Kevlar-carbonio		KC	800
PVPMDRSX3	<i>Protezione Motore in Alluminio Sp.5mm</i>		AL	200
PVE146C3	<i>Specchietti Retrovisori in carbonio (Regol. manuale)</i>		C	280
	<i>cover int. Retrovisori</i>			55
PVE15C3	<i>Sportello Airbag in carbonio</i>		C	40
PVE156CC3	<i>Tunnel Centrale Leva Cambio in carbonio</i>		C	75
	<i>vaschetta recupero olio carbonio</i>			300
	protezioni sottoscocca kevlar			700
	<i>pannello int. Portellone</i>			200

RENAULT CLIO S1600



	PARACOPPA MOTORE IN AVIONAL			350
PVPK2A3	LINEA MARMITTA Diam. 70 mm1 F.ONE	Diam. 70 / 1mm		850
PVMKXX3				
	Kat Rosi 100 Celle Diam 60mm (Renault Sport)	Diam. 60mm		590
PVE455R4	PRESARIA FRENI (TUBO e PIVOT)			450
	PRESARIA RADIATORE		C	135
	PRESARIA RADIATORE frontale sopraradiatore		C	380
	Presaria sopra radiatore frontale		VTR	280
	Presaria sopra radiatore frontale		C	390
	Presaria AIRBOX al dibimetro		C	380
	SCATOLA fitro aria con filtro 355.240		C	1200
	ALETTONE POST		VTR	320
PVE160CC3	<i>Carter Copri Cinghia</i>		C	120
PVE160CR4	<i>Carter Copri Cinghia</i>		VTR	80
PVE251R4	<i>Carterino Cinghia Distribuzione</i>		VTR	50
PVE251CC3	<i>Carterino Copricinghia Distribuzione</i>		C	90
PVE171R4	<i>Chiusura per Presa Aria Tetto</i>		VTR	30
PVE194CC3	<i>Copertura Presa Aia Cofano</i>		C	107
PVE157CC3	<i>Cruscotto Centrale</i>		C	120
PVE155CC3	<i>Cruscotto Pilota</i>		C	80
PVE175C3	<i>Maniglie per Pannelli Piani Porte Anteriori</i>		C	30
PVE175C3	<i>Pannelli Piani Porte Anteriori piani con maniglie</i>		C	
	<i>Roll bar matter</i>			260
PVE92R4	Parafango Anteriore DX		VTR	180
	" " RENAULT SPORT			240
PVE93R4	Parafango Anteriore SX		VTR	180
	" " RENAULT SPORT			340
PVE94R4	Paraurti Anteriore		VTR	230
	" " RENAULT SPORT			280

PVE95R4	Paraurti Posteriore		VTR	230
	" " RENAULT SPORT			280
PVE267R4	Fianchi Posteriori coppia		VTR	(Cad. 300) 600
	FIANCHI POSTERIORI - TELATO rosa (REN - SPORT) coppia			(Cad 375) 750
PVE277C3	Pedana Poggiapiedi Navigatore		C	250
PVE276C3	Pedana Poggiapiedi Pilota		C	250
PVPF19R4	Porta Fari da Cofano per 1600 Fase 2		VTR	260
	PORTAFARI COF. R. Sport tondo		C autoclave	480
	PORTAFARI COF. R. Sport angolare		C autoclave	480
	PORTAFARI DA PARAURTI		C	350
	PORTAFARI DA PARAURTI		R	160
PVE199C3	Porta Strumenti Centrale		C	120
PVPF38R4	Portafari da Cofano		VTR	260
PVE260C3	Portastrumento Tunnel Centrale		C	100
PVE29R4	Pres a Aria Tetto parte esterna		VTR	95
PVE29R4	Pres a Aria Tetto parte interna (Esc. Diffus)		VTR	40
PVE146C3	Specchietti Retrovisori (Coppia) (Reg. man.)		C	280
PVE156CC3	Tunnel Centrale Leva Cambio		C	75

RENAULT MEGANE KIT



	Paraurti ant.			380
	Paraurti Post.			330
	Paraf. Ant.			260
	Paraf. Post.			360

RENAULT CLIO KIT



	Cofano Ant.			
	Paraurti Ant.			380
	Paraurti Post.			360
	Paraf. Ant.			290
	Paraf. Post.			

RENAULT CLIO WILLIAMS



PVMR22X3				550
PVMR3X3	Linea marmitta completo (centr.+termin)	Diam. 55	Inox	590
PVMS4X3	Linea marmitta completo (centr.+termin)	Diam. 60	Inox	790
PVMKXX3	Linea marmitta completo (centr.+termin)	Diam. 70	Inox	550
PVMKX7X3	Kat 100 Celle Diam 55-60mm	Diam. 55-60mm		490
	Kat 100 Celle Diam 70mm	Diam. 70mm		
	Cofano Anteriore		R	360
PVE119C3	<i>Coperchio Batteria tipo Renault Sport</i>	200x270x190	C	100
PVE129C3	<i>Coperchio Serbatoio Interno</i>		C	48
PVPF15R4	<i>Coppia Portafari da paraurti</i>		VTR	105
PVE117CC3	<i>Coppia Specchietti Retrovisori (Req. manuale)</i>		C	250
PVE116C3	Gruppo Aspirazione (3 pezzi)	3 pz.	C	400
	GRUPPO ASPIRAZIONE Parte Ant. sopra radiatore		R	290
	ANELLO TENUTA FILTRO ALLUMINIO		AL	390
PVE21C3	<i>Pannelli Porte Anteriori (Coppia)</i>		C	455
PVE285C3	<i>Pedana Poggiapiedi Navigatore</i>		C	190
PVE101C3	<i>Pedana Poggiapiedi Pilota</i>		C	215
PVE118C3	<i>Porta Caschi Doppio con attacco Rollbar</i>		C	130
PVPF13R4	<i>Portafari da Cofano</i>		VTR	260
PVE282C3	<i>Prese Aria Freni</i>		C	210
PVPMDX3	<i>Protezione Motore Sp.5mm</i>		AL	160
PVE115K3	<i>Protezione serbatoio benzina</i>		KC o K	286
	PORTAFARI da cofano renauld sport 2fari piccoli, grandi		VTR	450
	PORTAFARI da cofano renauld sport 2fari piccoli / grandi AUTOCLAVE		C autoclave	1200
	PORTAFARI da paraurti renauld sport AUTOCLAVE		C autoclave	700
SCODA FABIA S2000				
	PARAURTI ANT			620
	PARAURTI POST			300
	PARAF ANT			450
	ALLARG. PORTE POST			160
	ALLARG. PARAF POST			150
	PROTEZ SOTTOSCOCCA			700
	PARAURTI ANT SUPER 2000 2011			
	Portaruota scorta 18 carbonio autoclave			320

LEON SUPERCOPPA



PVF40R4	Cofano Anteriore		VTR	220
PVF43R4	Kit Allargamenti Posteriori (Coppia)		VTR	380
PVF42R4	Parafanghi Anteriori (Coppia)		VTR	360
PVF41R4	Portellone Posteriore		VTR	350
PVF44R4	Portiere Anteriori (Coppia)		VTR	760
PVF45R4	Portiere Posteriori (Coppia)		VTR	750
	PORTARUOTA scorta 18"	autocl.320	C autoclave	230

SUBARU IMPREZA 01/08 N12



PVMST2X3	Linea marmitta completo (centr.+ termin.)	Diam. 60	Inox	690
PVMST3X3	Linea marmitta completo (centr.+termin.)	Diam. 70	Inox	850
PVMKXX3	Kat 100 Celle	Diam. 60mm		450
PVMKX7X3	Kat 100 Celle	Diam. 70mm		490
	Porte		VTR	380
	Cofano Ant.			280
	Cofano Post			240
	Parafanghi Ant.			Cad. 170
	Paraurti Ant.			320
	Paraurti Post.			280
	ALETTONE STI		VTR	360
	ALETTONE STI WRC		VTR	780
PVS10R4	Alettone basso		VTR	165
PVS05C3	Cappelliera .		C	170
PVE50C3	Cappelliera .		C	170
PVS23C3	Cappelliera + chiusura vano baule (tipo PRODRIVE) . N12		C	650
PVS20R4	Coppia codolini posteriori		VTR	70
PVE57C3	Consolle Centrale (2004 -2007)		C	50
PVE85C3	Cruscotto con Consolle Centrale (2004 -2007)		C	100
PVE55C3	Coppia specchietti retrovisori (specchio regolabile manualmente)		C	235
PVB17C3	Copri ammortizzatori (mod. 2004-2007)		C	160
PVE59C3	Cruscotto pilota		C	80
PVS17K3	Coppia locari anteriori		K o KC	380
PVE53C3	Mascherina cambio Anno 2003 - 2004		C	60
PVS15C3	Coppia pannelli porte anteriori (tipo PRODRIVE)		C	500

PVS02AC3	Coppia pannelli porte anteriori		C	470
PVS02PC3	Coppia pannelli porte posteriori		C	450
PVS16C3	Coppia pannelli posteriori (tipo PRODRIVE)		C	480
PVS18C3	Coppia passacavi		C	380
PVS22C3	Pedana poggiapiedi navigatore tipo PRODRIVE		C	250
PVE52C3	Pedana Poggiapiedi Navigatore		CC	210
PVS21C3	Pedana poggiapiedi pilota tipo PRODRIVE		C	250
PVE51C3	Pedana poggiapiedi pilota		C	210
PVF09CC3	Porta fari da cofano (2003>2007)		C	450
PVPF09R4	Porta fari da cofano (2003>2007)		VTR	180
PVPF11CC3	Porta fari da cofano (2+2)		C	350
PVPF11R4	Porta fari da cofano (2+2)		VTR	170
PVPF23R4	Porta fari da cofano N12		VTR	320
PVPF23C3	Porta fari da cofano N12		C	650
PVPF29R4	Coppia portafari da paraurti (N12)		VTR	105
PVE56CC3	Porta Strumenti da Cruscotto		C	165
PVE64C3	Porta strumenti da cruscotto		C	80
PVPF02R4	porta fari da cofano (2+2) per faro tondo		VTR	170
PVPF02C3	porta fari da cofano (2+2) per faro tondo		C	350
PVE62C3	Presa aria interna (2002>2007)		C	86
PVE76C3	Presa aria interna (2005>2007)		C	225
PVE61C3	Presa aria tetto		C	215
PVS13K3	Protezione differenziale (Tipo Prodrive)		KC	85
PVE54AK3	Protezione motore (tipo Prodrive) Asfalto		KC	410
PVE54TK3	Protezione motore (tipo Prodrive) Terra		KC	450
PVS08X3	Protezione motore con barra U per Terra			530
PVS11K3	Protezione serbatoio di sicurezza (Tipo Prodrive)		KC	180
PVS09K3	Protezione serbatoio per serbatoio 60 Litri		KC	230
PVS12K3	Protezione serbatoio di sicurezza (Tipo Prodrive)		KC	180
PVS07K3	Protezione sottoscocca laterale DX		KC	390
PVS06K3	Protezione sottoscocca laterale SX		KC	390
PVS19K3	Coppia protezioni minigonne (N12)		KC	165
PVE87C3	Sottopresa aria tetto (2005 -2007)		C	95
PVS01C3	Sportello airbag		C	50

S U B A R U S 1 2 B S T I



	Paraurti Ant.			950
	Paraurti Post.			800
	Porte Post.			1100
	Paraf. Ant.			950
	Fianchi Post.		C - K	1100

SUBARU IMPREZA 92-00 GT



	LINEA COMPLETA MARMITTA G. N		INOX	480
PVE60C3	<i>Consolle centrale</i>		C	60
PVE77C3	<i>Cruscotto navigatore .</i>		C	125
PVE59C3	<i>Cruscotto pilota</i>		C	80
PVE47C3	<i>Coppia Pannelli Porte Anteriori .</i>		C	470
PVE48C3	<i>Coppia pannelli porte posteriori .</i>		C	450
PVS04C3	Pedana poggiapiedi navigatore .		C	150
PVS03C3	Pedana poggiapiedi pilota .		C	150
PVE78C3	<i>Porta strumenti centrale</i>		C	80

IMPREZA WRC s 5 92 00



	Paraurti anteriore			900
	Paraurti posteriore			800
	Parafanghi anteriori			800
	Fianchi posteriori			1000

SUBARU IMPREZA N14



PVMST4X3	Linea marmitta completo (Tubo Turbina+ centr.+termin)	Diam. 60	INOX	950
PVMST5X3	Linea marmitta completo (Tubo Turbina+ centr.+termin)	Diam. 70	INOX	1150
PVMKXX3	Kat 100 Celle	Diam. 60mm		450
PVMKX7X3	Kat 100 Celle	Diam. 70mm		490
PVS24C3	<i>Consolle centrale</i>		C	100
PVS30C3	<i>Consolle tunnel centrale</i>		C	120
PVS27C3	<i>Coppia pannelli porte anteriori con maniglia e consolle comandi</i>		C	500
PVS28C3	<i>Coppia pannelli porte posteriori</i>		C	480
PVS29C3	Coppia specchietti retrovisori (specchio regolabile manualmente)		C	300
PVS26C3	<i>Pedana poggiapiedi navigatore</i>		C	300
PVS25C3	<i>Pedana poggiapiedi pilota</i>		C	300
PVS31C3	<i>Porta ruota di scorta con supporto chiave</i>		C	250
PVS32C3	<i>Porta ruota di scorta piano</i>		C	220

SUBARU IMPREZA N10



--	--	--	--	--

SWIFT



PVMSZ1X3	Linea marmitta completo (Centr. + Termin.)		Inox	650
PVMKXX3	Kat 100 Celle Diam 55-60mm	Diam. 55-60mm		450
PVE249C3	Coppia chiusura rollbar laterale .		C	275
PVE247C3	Coppia Pannelli Porta Anteriori		C	430
PVE246C3	Pedana poggiapiedi navigatore .		C	280
PVE245C3	Pedana poggiapiedi pilota		C	280
PVPF35R4	Porta fari da cofano in vetroresina		VTR	200
PVPF35CC3	Porta fari da cofano .		C	355
PVPF36R4	Coppia porta fari da paraurti in vetroresina.		VTR	105
PVE248C	Coppia specchietti retrovisori con vetro regolabile.		C	280
	COPPIA PANNELLI PORTIERA (DISEGNO ORIGINALI)		C	650

COROLLA WRC



PVE133K3	Bavetta Anteriore sottoparaurti		K	107
PVE132K3	Paraurti Anteriore		K	500
PVE138K3	Paraurti Posteriore		K	500
PVE148K3	Coppia Protezioni Laterali Sottoscocca		KC	643

L E G E N D A

V	VETRORESINA			
V K	VETRORESINA e KEWLAR			
K	KEWLAR			
K C	KEWLAR CARBONIO			
C K	CARBON KEWLAR			
K Y	KEWLAR HONEYCOMB			
N D	NIDO D'APE			
C	CARBONIO			
L	LAMIERA			
AL	ALLUMINIO			
R	RESINA			
AV	AVIONAL			
LEGENDA MARMITTE				
X	INOX-ACCIAIO			
F	FERRO			
T I	TITANIO			
IL LISTINO POTREBBE VARIARE SENZA PREAVVISO				
<i>I V A e TRASPORTO ESCLUSI</i>				